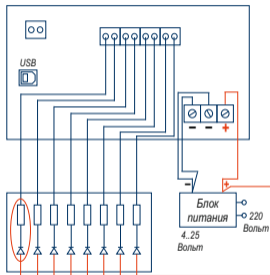


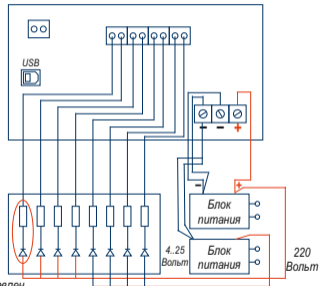
# Схема подключения контроллера DOMINATOR DMX 806

Схема подключения: Один контроллер с одним блоком питания



Образно представлен  
светодиодный кластер

Схема подключения: Один контроллер с двумя блоками питания



Образно представлен  
светодиодный кластер

**Внимание!**  
Суммарный ток не более 40 Ампер на контроллер

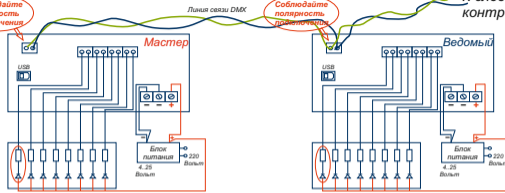
Сечение провода не менее 1,5 кв.мм  
Дополнительная информация на сайте [www.runline.ru](http://www.runline.ru)

### Схема подключения: Два и более контроллеров с несколькими блоками питания

Соблюдайте полярность подключения

Соблюдайте полярность подключения

К следующему контроллеру



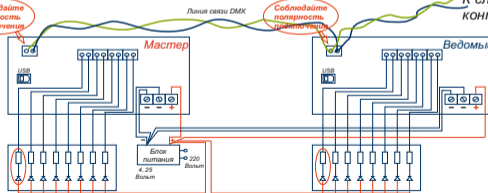
Образно представлен светодиодный кластер

### Схема подключения: Два и более контроллеров с одним блоком питания

Соблюдайте полярность подключения

Соблюдайте полярность подключения

К следующему контроллеру



Образно представлен светодиодный кластер